




EXEMPEL PÅ UTFORMNING

Framtida utformning av området kring Mölledammen är inte bestämd och kommer inte att kunna bestämmas förrän utredningar gjorts och kommunen fått tillstånd att riva ut dammen. Därefter är det möjligt att ta fram ett utformningsförslag. Hur utformningen kommer att bli beror till exempel på hur stort område som behövs för svämplan, om det finns möjlighet att göra dammar med vattenspegel och hur ån slingrar sig. När ett utformningsförslag tas fram kommer kommunen också att titta på de svar som kommit in i enkäten om Mölledammen.

Det kommer alltså att dröja innan utformningen fastställs. Och den slutgiltiga utformningen kan komma att se annorlunda ut än exemplen nedan.



ILLUSTRATIONER

Illustrationerna visar tre olika utformningsexempel för området. Exempel ett visar en åfåra samt svämplan. Exempel två visar på en annan typ av åfåra, svämplan samt en större vattenspegel framför konsthallen. Det tredje exemplet visar en annan typ av åfåra samt ett större svämplan.

Skisserna till vänster illustrerar exempel på hur området hade kunnat utformas mer i detalj. Mölledammen hade exempelvis kunnat utformas med en brygga som man kan sitta på, en spång eller annan typ av stengång som går genom svämplanet.

Vi vet ännu inte hur stort svämplan som behövs, om det är möjligt att ha en eller flera vattenspeglar eller hur ån kommer slingra sig. Men del av området kommer behöva kunna översvämmas vid höga vattenflöden och utformningen behöver ta hänsyn till det. Därför kan den slutgiltiga utformningen komma att se annorlunda ut än exemplen.